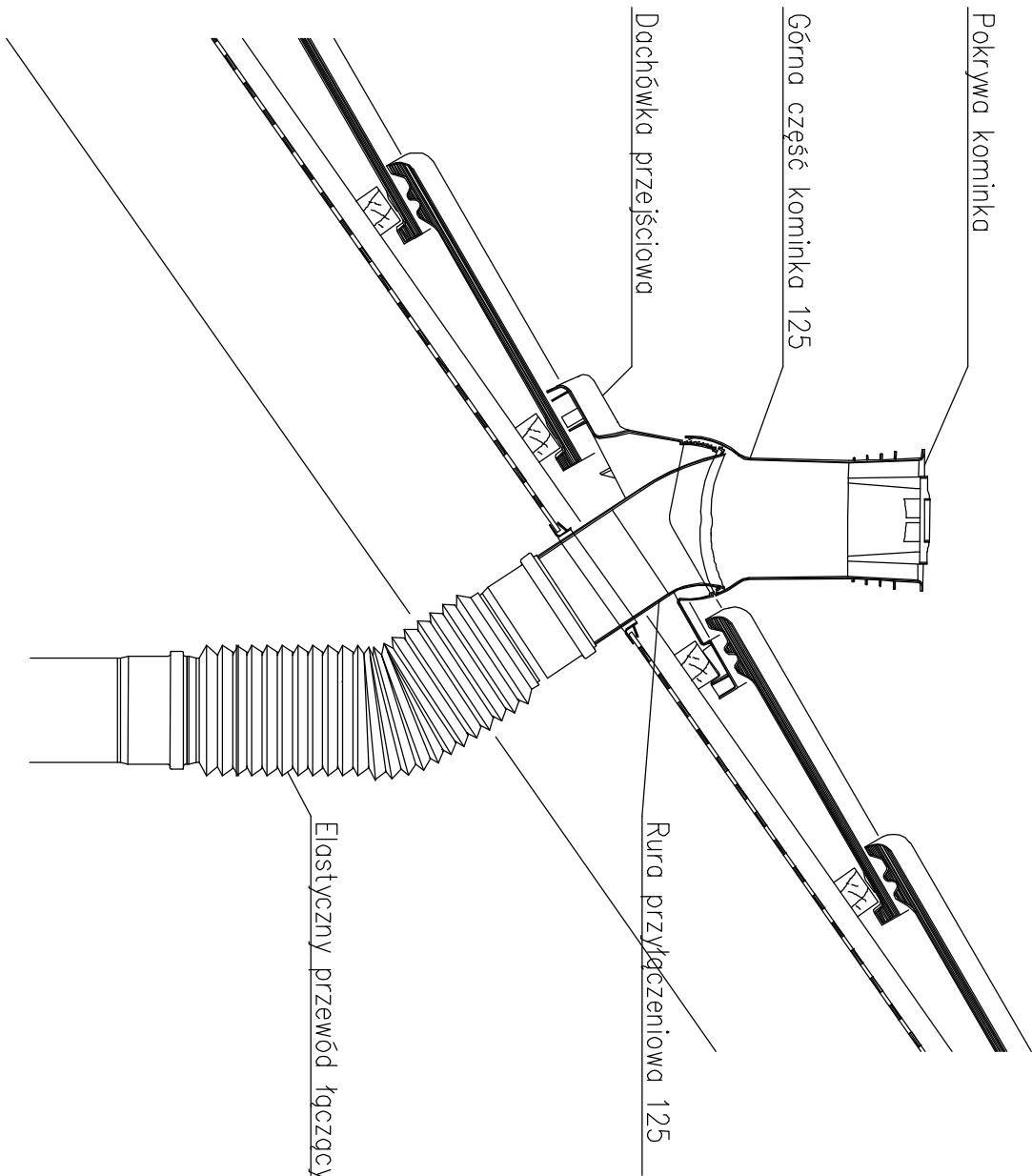


WYPROWADZENIE WYWIEWKI PONAD DACH ZA POMOCĄ DACHÓWEK WENTYLACYJNYCH SKALA 1:20

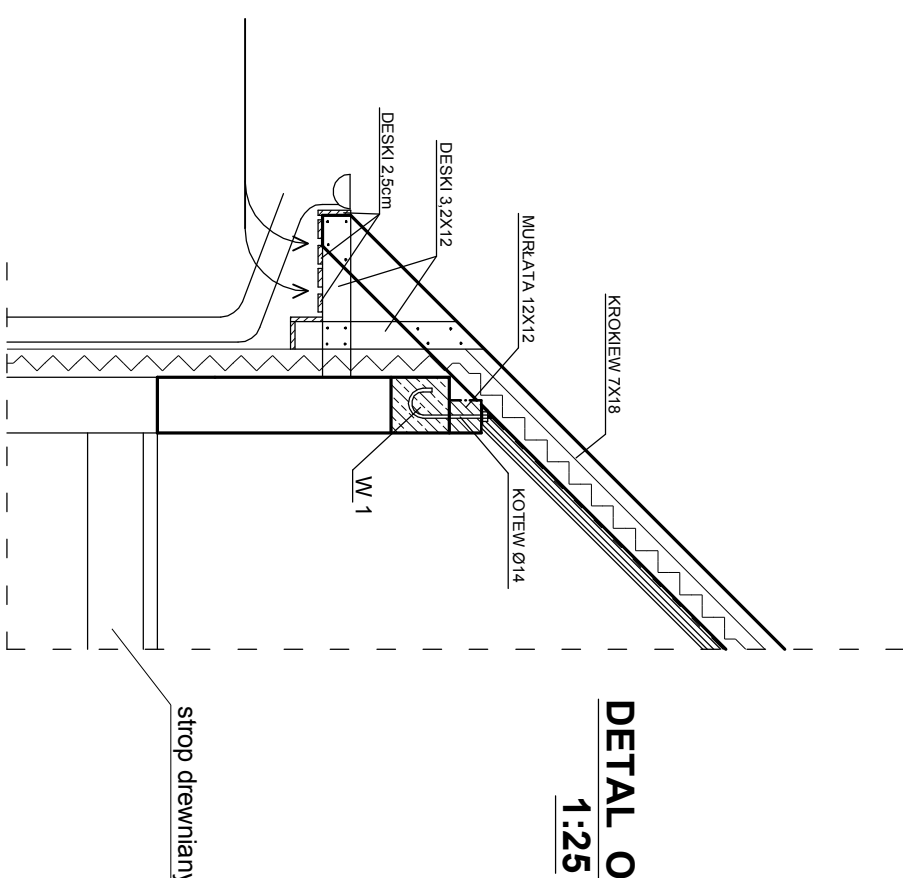


Kominiek wentylacyjny składa się z następujących części:

- część górna kominika o średnicy 125mm
- dachówka przejściowa dopasowana do modelu dachówki
- rura przyłączeniowa średnicy 125 mm
- pokrywa kominika

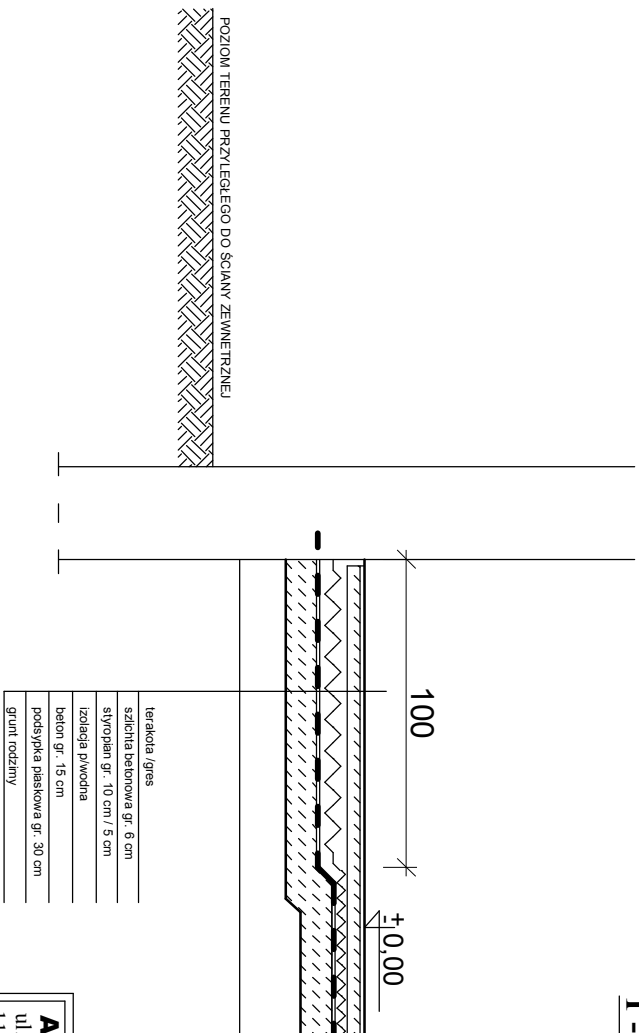
Do połączenia przewodów wentylacyjnych z kominikiem służy elastyczny przewód o średnicy dopasowanej do kominika. Kominiek nadaje się do ustawienia w pozycji pionowej przy pochyleniu połaci dachowej od 15° do 55°

Kolory : dopasować do dachówki



DETAL OKAPU
1:25

SZCZEGÓŁ WARSTW POSADZKOWYCH 1 - 25



Adres obiektu: ul. Piękna dz. nr 119/5 11-100 Lidzbark Warmiń.	Stadium: Projekt budowlany.	Rys. nr: 21
Inwestor: Powiat Lidzbarski ul. Wyszyskiego 37 11-100 Lidzbark Warmiński	Nazwa obiektu: Powiatowe Centrum Edukacji Ekologicznej.	Skala: 1:25
Projektant: Józef Żelichowski ul. Poniatowskiego 9/A 11-100 Lidzbark Warmiński	Przedmiot rysunku: Szczegóły	Data: 07.2016 r
	Uprawnienia: 117/88/OL	Podpis: